







Şerit Beslemeli Pnömatik Kurulum Aracı

Plastik bant ekleri kullanılarak orta-yüksek lotların montajının yapımı. Helicoil yay M2.5'ten M4'e ve 2-56'dan 4-40'a kadar yaparken mekanizma ayarı ile debriyajın kullanılması tavsiye edilir.



ÖLÇÜ	 Burun	 Yedek Kanca	 Kit: 1 Kanca 2 Yay - 2 Buji	 Debriyaj	 Adaptör	 Motor
Metrik						
M2.5	2KPAM-2.5	2KIPM-2.5	2KIPM-2.5K	CT9602	CT9605	CT25017
M3	2KPAM-3	2KIPM-3	2KIPM-3K			
M4	2KPAM-4	2KIPM-4	2KIPM-4K			
M5	2KPAM-5	2KIPM-5	2KIPM-5K			
M6	2KPAM-6	2KIPM-6	2KIPM-6K			
M8	2KPAM-8	2KIPM-8	2KIPM-8K			
M10	2KPAM-10	2KIPM-10	2KIPM-10K			
M12	2KPAM-12	2KIPM-12	2KIPM-12K	CT9705		
UNC						
2-56	2KPAC-02	2KIPC-02	2KIPC-02K	CT9602	CT9605	CT25017
4-40	2KPAC-04	2KIPC-04	2KIPC-04K			
6-32	2KPAC-06	2KIPC-06	2KIPC-06K			
8-32	2KPAC-2	2KIPC-2	2KIPC-2K			
10-24	2KPAC-3	2KIPC-3	2KIPC-3K			
1/4-20	2KPAC-4	2KIPC-4	2KIPC-4K			
5/16-18	2KPAC-5	2KIPC-5	2KIPC-5K			
3/8-16	2KPAC-6	2KIPC-6	2KIPC-6K	CT9705		
UNF						
10-32	2KPAF-3	2KIPF-3	2KIPF-3K	-	CT9605	CT25017
1/4-28	2KPAF-4	2KIPF-4	2KIPF-4K			
5/16-24	2KPAF-5	2KIPF-5	2KIPF-5K			
3/8-24	2KPAF-6	2KIPF-6	2KIPF-6K	CT9705		

Diğer yedek parçalar:

Komple yedek çubuk: kurulum çubuğu kodunun sonuna M son ekini ekleyin
Yedek burun gövdesi: döşeme çubuğu kodunun sonuna D son ekini ekleyin
Kalınlık seti (3 kalınlık, 1 kalın traş, 3 ince şimler): döşeme çubuğunun kodunun sonuna S son ekini ekleyin



30 | **KATO CoilThread®** www.coilthread.com