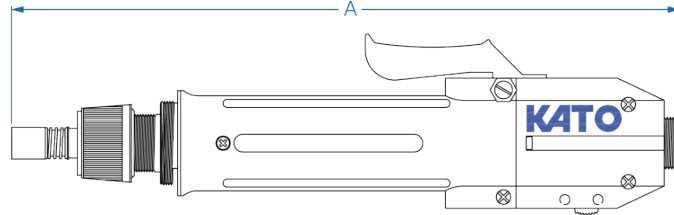
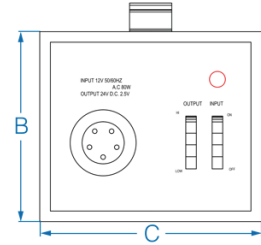


KFS-12 Elektrikli Kurulum Aracı

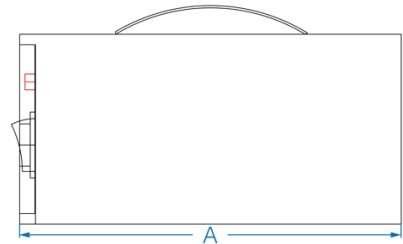
Orta ila yüksek döşeme hacimli uygulamalar için idealdir, alet hafiftir, kullanımı kolaydır ve sessizdir. Çubuklara zarar vermemek ve ayrılma için otomatik inversiyonu önlemek üzere tasarlanmış bir debriyajı vardır. Yükleme aracının hızlı bir şekilde farklı bir boyuttaki yüklemeye geçmesine izin verir. 1 / 4HEX çubuk döşeme araçları ile kullanılır. M2'den M12'ye ve 2-56'dan 3/8'e kurulum sağlar.



Kod	Çift	Hızlılık	Uzunluk	Çapı	Ağırlığı	Saldırı	Volt
KFS-12 CT5408	0.02-0.78 nm 0.17-6.90 lbf-in	LOW 700 g/min HIGH 1000 g/min	206mm 8.1"	33mm 1.3"	470 gr 16.5 oz	1/4 HEX	20-30 VDC



Kod	A	B	C	Peso	Volt
SBT-50 CT5407	186mm 7.3"	89mm 3.5"	102mm 4.0"	2.75Kg 6 lb	240 VAC



SBT Güç Kaynağı



KFS12 Elektrikli
Montaj Aleti



Liner Kol



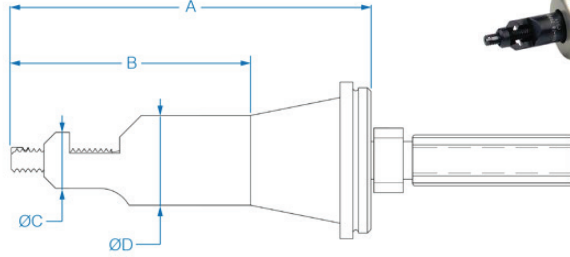
28 | **KATO CoilThread®** www.coilthread.com

KFS-12 Şerit Beslemeli Helikoil Montaj Aracı

Elektrikli aletin özelliklerini şerit helicoil ile birleştirir, sessizdir ve basınçlı hava gerektirmez. Hem plastik hem de gevşek bantlarda orta yüksek hacimli ek parçaların kurulmasına izin verir. M2.5'ten M6'ya ve 2-56'dan 1/4'e kadar.



Sipariş üzerine yapılır: SBT-50 transformatör KFS-12 Tornavidalar CT5408-PA adaptör2KPE-?? Burun



CT5408-PA
KFS-12 için
adaptör



ÖLÇÜ	Burun	Yedek Kanca	Kit: 1 Kanca 2 Yay - 2 Buji	A	B	C	D
Metrik							
M2.5	2KPEM-2.5	2KIPM-2.5	2KIPM-2.5K	1.69" - 42.9mm	1.47" - 37.4mm	0.39" - 9.9mm	0.39" - 9.9mm
M3	2KPEM-3	2KIPM-3	2KIPM-3K	1.69" - 42.9mm	1.38" - 35mm	0.37" - 9.4mm	0.51" - 13mm
M4	2KPEM-4	2KIPM-4	2KIPM-4K	1.65" - 41.9mm	1.02" - 25.9mm	0.35" - 8.9mm	0.49" - 12.5mm
M5	2KPEM-5	2KIPM-5	2KIPM-5K	1.75" - 44.5mm	1" - 25.4mm	0.24" - 6.1mm	0.39" - 9.9mm
M6	2KPEM-6	2KIPM-6	2KIPM-6K	1.65" - 41.9mm	1.48" - 37.6mm	0.39" - 9.9mm	0.63" - 16mm
UNC							
2-56	2KPEC-02	2KIPC-02	2KIPC-02K	1.69" - 42.9mm	0.97" - 24.6mm	0.18" - 4.6mm	0.34" - 8.6mm
4-40	2KPEC-04	2KIPC-04	2KIPC-04K	1.69" - 42.9mm	1.09" - 27.6mm	0.26" - 6.6mm	0.40" - 10.2mm
6-32	2KPEC-06	2KIPC-06	2KIPC-06K	1.85" - 47mm	1.25" - 31.8mm	0.31" - 7.9mm	0.50" - 12.7mm
8-32	2KPEC-2	2KIPC-2	2KIPC-2K	1.85" - 47mm	1.05" - 26.7mm	0.35" - 8.9mm	0.51" - 13mm
10-24	2KPEC-3	2KIPC-3	2KIPC-3K	1.85" - 47mm	1.34" - 34mm	0.37" - 9.4mm	0.51" - 13mm
1/4-20	2KPEC-4	2KIPC-4	2KIPC-4K	1.65" - 41.9mm	1.44" - 36.5mm	0.42" - 10.7mm	0.63" - 16mm
UNF							
10-32	2KPEF-3	2KIPF-3	2KIPF-3K	1.95" - 49.5mm	1.02" - 25.9mm	0.38" - 9.7mm	0.62" - 15.8mm
1/4-28	2KPEF-4	2KIPF-4	2KIPF-4K	1.65" - 41.9mm	1.23" - 32.3mm	0.43" - 10.9mm	0.63" - 16mm

Komple yedek çubuk: kurulum çubuğu kodunun sonuna M son ekini ekleyin

Yedek burun gövdesi: döşeme çubuğu kodunun sonuna D son ekini ekleyin

